



COLOUR YOUR REFLECTION  
ΣΟΓΟΝΒ ΛΟΝΒ ΒΕΕΓΕΚΤΙΟΝ





GLASS UNLIMITED

LACOBEL. WONDERFUL COLOURFUL GLASS  
ΓΥΑΣΟΒΕΓ ΜΟΝΔΕΒΕΝΓ ΣΟΓΟΝΒΕΝΓ ΓΥΑΣΣ



# Pigmente in Ihrer Perspektive


perspektive  
in ihrer  
perspektive




Lackiertes Glas ist lebendig und vielfältig. Sein Farbspiel und sein Glanz helfen bei der Gestaltung von Räumen. Es bietet Perspektive und Tiefe. Wählen Sie Ihre Farben und wagen Sie mutige Kombinationen. So wie die schwarze Verkleidung der Badewanne, die phantastisch mit den grauen und blauen Wänden harmoniert.

4.

[www.yourglass.com](http://www.yourglass.com)



Rich Copper  
Starlight Black  
Pastel Green  
Classic Grey



6.

# Reflektionen von Licht, Leben und Bewegung

REFLEKTIONEN  
VON LICHT, LEBEN  
UND BEWEGUNG




Der unaufhörliche Tanz der Lichtreflexe macht große Flächen schöner. Eine umgekehrte Welt, dem Glas sei Dank.

# Bereichern Sie den Raum mit dem besten Bereichern



Glänzendes Material lässt Gegenstände strahlen. Wie die rote Tischauflage, die vor dem dunklen Hintergrund geradezu leuchtet. Das geeignete Material in idealer Farbe.





Colour  
your  
reflection

REFLECTION  
NONI  
COLORS



Lackiertes Glas ist ideal, um beeindruckende Farbakzente zu setzen. Improvisieren Sie eine Symphonie der Farbspiele. Schaffen Sie eine Atmosphäre, die immer wieder aufs Neue erstaunt.

Diese Wandverkleidung ist eine Hymne auf die Farbe. Eine Oberfläche, die sowohl Respekt fordert als auch dem Betrachter zuzuwinkeln scheint. Die Tischauflege reflektiert diesen Farbreiz immer wieder, ohne dass man seiner überdrüssig wird.



.E|

Spielen  
Sie mit der  
Melodie  
WELQIE  
ZIE MIT DER  
ZBIEN



[www.younglass.com](http://www.younglass.com)



# Vergrößern Sie Ihren Innenraum mit Ihren Vergrößerern

Glasschränke, die einen perfekten Blick auf ihren wertvollen Inhalt bieten. Glasborde, in denen Sie Ihr Spiegelbild bewundern können. Ein verräterisches doppeltes Spiel. Hier gilt es, Grenzen zu suchen, zu schaffen und zu überschreiten.



21





Luminous  
Green

16.  
www.younglass.com

# Bringen Sie das Licht zum Leuchten

zμινε οηε  
σηε ηιδηε  
εε

Licht ändert sich ständig. Das Licht eines Frühlingsmorgens hat nichts mit dem Licht eines herannahenden Sturms gemein. Diese Wandverkleidung fängt das Licht in der Küche ein und lässt es im ganzen Haus strahlen.

18.



Das lackierte Glas Lacobel schafft stets neue Farbräume durch feine Lichtspiele.

Glanz und Farbe sind dabei die Stichpunkte... Alles passt perfekt zu anderen Materialien wie Holz, Stahl oder Stein.

## DIE SCHÖNHIT DES LACKS – VORTEILE DES GLASES

Mit Lacobel können Sie **25 durch und durch moderne Farben entdecken**. Lassen Sie Ihren Innenraum aufleuchten.

### Zahlreiche Anwendungen:

Lacobel Glas ist nur zur Verwendung im Innenbereich vorgesehen.

**Wohnungseinrichtung:** Türen, Schiebetüren, Tische, Regale, Aufsteller... Als **Wandverkleidung** für die Inneneinrichtung, ob im Geschäft (Büros, Restaurants, Ladengeschäfte...) oder im Privatbereich (Küche, Bad, Wohnzimmer...). Oder auch als **Schreibtisch**.

### Praktische Vorteile:

Das Lacobel Glas wird immer mit der lackierten Seite zur Rück- bzw. Unterseite auf der Trägerstruktur angebracht und ist somit wasserresistent. Diese Anbringung schützt sie vor Schädigungen. Die Farben und das Glas werden somit geschützt. Das Lacobel Glas lässt sich einfach mit Silikon-, Fliesenkleber und doppelseitigem Klebeband befestigen. Für weitere Informationen, beachten Sie bitte unseren „Leitfaden für den Zuschnitt und die Installation“ auf [www.yourglass.com](http://www.yourglass.com).

### LACOBEL SAFE, zusätzliche Sicherheit.

SAFE ist ein Polypropylen-Film, der sich auf der lackierten Seite des Glases befindet. Dieser Film bietet zweifachen Schutz. Die lackierte Schicht des Glases wird vor Kratzern geschützt und bei Bruch des Glases bleiben die Scherben am Film kleben (Verletzungen und Beschädigungen werden verhindert).

Das komplette Sortiment der 25 Standardfarben von Lacobel finden Sie auf Seite 23 (auf Lager, lieferbar). Individuelle Farben können auf Anfrage erstellt werden, wenn die Gesamtbestellmenge über 250 m<sup>2</sup> liegt.

Die Färbung des Lacobel Glases kann je nach Dicke der Scheibe variieren. Die Abbildung einiger Färbungen kann von der Wirklichkeit abweichen. AGC Flat Glass Europe empfiehlt, dass Sie sich Ihre Farbe anhand eines Lacobel-Mustersücks aussuchen.



Aus Gründen des Umweltschutzes beinhalten die beim Lacobel Glas verwendeten Lacke weder Schwermetalle noch umweltschädliche chemische Substanzen. Einige Lacobel Gläser gibt es auch in einer matten Version unter dem Namen *Matelac* (weitere Informationen auf [www.yourglass.com](http://www.yourglass.com)).



## TECHNISCHE EIGENSCHAFTEN

VERARBEITUNGSMÖGLICHKEITEN			ANMERKUNGEN
Sicherheit	Vorspannen	nein	Lacobel Safe entspricht den Normen EN 12600.
	Laminieren	nein	
	Version Safe	ja	
Zuschnitt	Rechtecke und Modelle	ja	Lacobel lässt sich wie ein herkömmlicher Spiegel zuschneiden - siehe "Verarbeitungsrichtlinien".
Kantenbearbeitung	Facettieren	ja	
	Schleifen	ja	
	Bohren	ja	
	Ausschnitte	ja	
Spezialbehandlung	Sandstrahlen	ja	Nur auf der Glasseite.
	Säuremattieren	ja	Matelac Palette.
Externe Verwendung		nein	Lacobel darf auch nicht als Isolierverglasung für Fassaden eingesetzt werden, selbst wenn die lackierte Seite innen liegt.

WEITERE PUNKTE		
Feuchtigkeitsbeständigkeit	ja	<ul style="list-style-type: none"> <li>- Alle Farben von Lacobel lassen sich in feuchten Räumen einsetzen (Badezimmer oder Küchen). Sie dürfen allerdings nicht in Wasser eingetaucht werden.</li> <li>- Bei der Verwendung von Metallfarben, wie Metal Grey, Metal Blue, Metal Taupe, Rich Aluminium, Rich Gold, Rich Copper und Starlight Black in feuchten Räumen ist die Verwendung eines Safe-Films erforderlich.</li> <li>- Lacobel muss vor eventuellen Wasserunterwanderungen auf der Glasrückseite geschützt werden (Verwendung von Silikonem bei den Abdichtungen).</li> </ul>
UV-Beständigkeit	ja	Die Farben werden während des Produktionsprozesses fixiert (kein Verblässen möglich).
Verklebung/Befestigung	ja	Siehe Installationsleitfaden auf <a href="http://www.yourglass.com">www.yourglass.com</a> .
Pflegeleicht	ja	

www.yourglass.com

22.



## COLOURS 2008

				
Pure White RAL 9003	Soft White RAL 9010	Pearl White RAL 1013	Light Beige RAL 1015	Classic Beige RAL 1014
				
Classic Grey RAL 7035	Metal Grey RAL 9006	Metal Blue Ref 1435	Pastel Blue Ref 1603	Luminous Blue RAL 5002
				
Pastel Green Ref 1604	Luminous Green Ref 1164	Jungle Green Ref 0667	Starlight Black Ref 0337	Classic Black RAL 9005
				
Classic Orange RAL 2001	Luminous Red Ref 1566	Fuchsia RAL 4006	Dark Red RAL 3004	Dark Brown RAL 8017
				
Light Brown Ref 1236	Rich Aluminium RAL 9007	Metal Taupe Ref 0627	Rich Gold Ref 0327	Rich Copper Ref 0128

The AGC logo consists of the letters 'AGC' in a bold, blue, sans-serif font. A small red square is positioned to the right of the letter 'A', partially overlapping it.

GLASS UNLIMITED

[www.yourglass.com](http://www.yourglass.com)

DEUTSCHLAND - Bluhm & Plate - Tel: +49 (0)40 670 88 40 - Fax: +49 (0)40 670 88 410 - [info@bluhm.de](mailto:info@bluhm.de)

DEUTSCHLAND - Clemens Schlatt - Tel: +49 (0)2871 9 94 00 - Fax: +49 (0)2871 18 36 81 - [sales.schlatt@eu.agc-flatglass.com](mailto:sales.schlatt@eu.agc-flatglass.com)

OSTERREICH - Glasagentur Zimmermann - Tel: +43 676 841 960 12 - Fax: +43 1 54 89 265 - [glas.zimmermann@aon.at](mailto:glas.zimmermann@aon.at)

SCHWEIZ - AGC Flat Glass Europe - Tel: +41 32 753 71 33 - Fax: +41 32 753 61 78 - [sales.switzerland@eu.agc-flatglass.com](mailto:sales.switzerland@eu.agc-flatglass.com)

ANDERE LÄNDER - AGC Flat Glass Europe - Tel: +32 (0)2 674 31 11 - Fax: +32 (0)2 672 44 62 - [sales.headquarters@eu.agc-flatglass.com](mailto:sales.headquarters@eu.agc-flatglass.com)

AGC Flat Glass Europe ist in der ganzen Welt vertreten. Weitere Adressen finden Sie auf [www.yourglass.com](http://www.yourglass.com).